



# Ações Itaú em foco

nº 51

**Informativo para acionistas**  
Ano 13 – 2º trimestre de 2016

 [www.itaú.com.br/relacoes-com-investidores](http://www.itaú.com.br/relacoes-com-investidores)

 [facebook.com/itaunibancori](https://facebook.com/itaunibancori)

 [@itaunibanco\\_ri](https://twitter.com/itaunibanco_ri)



## Bonificação e Custo Atribuído

Em 01 de agosto de 2016, o Conselho de Administração registrou proposta para deliberação em Assembleia Geral Extraordinária, a ser realizada em 14 de setembro de 2016, referente ao aumento do nosso capital social em R\$ 12 bilhões, mediante capitalização de reservas de lucros com bonificação de ações em 10%. Cada acionista receberá, gratuitamente, 1 nova ação, da mesma espécie, para cada 10 ações possuídas, sendo que as ações mantidas em tesouraria também serão bonificadas.

A bonificação beneficia nossos acionistas, pois:

- Os dividendos mensais foram mantidos em R\$ 0,015 por ação, representando um incremento de 10% nos valores recebidos mensalmente após a bonificação;
- O custo atribuído unitário das ações bonificadas foi de R\$ 20,05375764, impactando o preço médio das ações detidas pelo acionista;
- Considerando que as mencionadas deliberações dependerão, para a sua validade, além da aprovação dos acionistas em Assembleia, da aprovação do Banco Central do Brasil, a data-base do direito à bonificação será comunicada ao mercado pela Companhia após a obtenção de referida autorização.

Pelo quarto ano consecutivo realizaremos as bonificações aos nossos acionistas na mesma proporção (10%). Por exemplo, caso o acionista tenha adquirido 1.000 ações em 01/01/2013 e mantivesse sua posição até a data em que ele terá direito à bonificação deste ano, sua carteira terá aumentado para 1.464 ações.

## Cancelamento de Ações

Em 07 de junho, o Banco Central do Brasil (BACEN), homologou a deliberação da Assembleia de acionistas referente ao cancelamento de 100 milhões de ações preferenciais de própria emissão e mantidas em tesouraria, sem alteração do capital social, resultando em um saldo de 54,2 milhões de ações em tesouraria após o cancelamento.

A aquisição de ações de emissão própria, com seu posterior cancelamento, aumenta o percentual de participação do acionista no capital da Companhia e, se mantido o resultado financeiro e o percentual de distribuição do lucro, possibilita um maior retorno em dividendos e juros sobre o capital próprio por ação.

## Remuneração aos Nossos Acionistas

Na reunião do Conselho de Administração do dia 1 de agosto foi deliberada a distribuição de Juros sobre Capital Próprio (JCP) complementares aos dividendos mensais.

Aos acionistas que até 12 de agosto de 2016 possuírem ações ordinárias ou preferenciais, lembrando que ambos ativos conferem ao seu detentor o mesmo valor de JCP, receberão em 25 de agosto o valor de R\$ 0,39900 por ação, que serão pagos com retenção de 15% de imposto de renda na fonte, resultando em juros líquidos de R\$ 0,33915 por ação.

Mais detalhes do anúncio podem ser encontrados no Fato Relevante divulgado no dia 02 de agosto em nosso site de Relações com Investidores ([www.itau.com.br/relacoes-com-investidores](http://www.itau.com.br/relacoes-com-investidores)).

## Programa de Reinvestimento de Dividendos

Os acionistas podem optar por participar do Programa de Reinvestimento de Dividendos (PRD), que permite aumentar automaticamente a participação no capital da empresa.

Esse serviço permite que o acionista correntista do Itaú Unibanco, e detentor de ações no Brasil, invista automaticamente seus dividendos na compra de ações preferenciais ou ordinárias do Itaú Unibanco, aumentando assim a participação no capital social do Itaú Unibanco de maneira segura, eficiente e organizada. Com isso, aumenta-se também o valor dos dividendos aos quais se tem direito. Outra vantagem é a taxa de corretagem reduzida aplicada ao programa\*.

Ao aderir ao PRD, o acionista definirá qual o montante dos dividendos mensais e/ou complementares (em percentual e múltiplo de 10) que deseja reinvestir, e de qual espécie de ação (ON ou PN), concedendo à empresa o direito de utilizar o valor de proventos que seriam creditados em sua conta corrente para aquisição de ações do Itaú Unibanco no mercado.

Se sua posição acionária estiver em Bolsa de Valores, você também poderá participar do PRD. Basta providenciar a transferência, através de sua Corretora, de suas ações para o Sistema de Ações Escriturais do Itaú Unibanco Holding S.A.

Vale ressaltar que o PRD é um produto opcional, e que não haverá nenhuma modificação na forma de crédito de seus proventos caso você não queira aderir ao programa.

Conheça melhor sobre o produto no site de Relações com Investidores do Itaú Unibanco: ([www.itau.com.br/relacoes-com-investidores](http://www.itau.com.br/relacoes-com-investidores) > Governança Corporativa > Regulamentos e Políticas > Programa de Reinvestimento de Dividendos – “PRD”).

\*A taxa de corretagem a ser cobrada de todos os participantes do PRD está fixada em 0,25% mais a taxa obrigatória da BM&FBOVESPA é de 0,035%, ambas baseadas no volume financeiro de investimento.

## Resultado

### Informações Pro Forma

A união entre Itaú Chile e o CorpBanca foi concretizada no dia 1º de abril. A partir do segundo trimestre de 2016, a companhia resultante dessa união, Itaú CorpBanca, passou a ser 100% consolidada em nossas demonstrações contábeis, uma vez que somos o acionista controlador, com participação de 33,58% no capital social do novo banco.

Uma vez que os dados foram elaborados para mostrar retroativamente o efeito de uma transação que ocorreu em data posterior, há limitações inerentes à natureza das informações pro forma. Os dados foram fornecidos com propósito meramente ilustrativo e não devem ser interpretados como uma representação dos resultados que teriam sido obtidos caso a união das empresas tivesse ocorrido anteriormente, nem são um indicativo dos resultados futuros da companhia combinada.

## Destaques do primeiro semestre de 2016

No último dia 02 de agosto divulgamos nossos resultados referentes ao primeiro semestre de 2016, e em 03 de agosto realizamos nossas teleconferências com os investidores, em português e inglês. Além de divulgar as informações no site de Relações com Investidores ([www.itaunibanco.br/relacoes-com-investidores](http://www.itaunibanco.br/relacoes-com-investidores)), divulgamos também nas mídias sociais: no twitter (@itaunibanco\_ri) e no facebook ([facebook.com/itaunibancori](https://facebook.com/itaunibancori)).

Principais indicadores e índices da nossa performance do primeiro semestre de 2016 em relação ao mesmo período do ano anterior, com a consolidação dos números do Itaú CorpBanca:

### Lucro Líquido Recorrente

**R\$ 10,7 bilhões**

▼ -10,2%

### ROE Recorrente (a.a.)<sup>(1)</sup>

**20,1%**

▼ -4,6 p.p.

### Índice de Inadimplência<sup>(2)</sup>

**3,6% NPL 90**

▲ 0,6 p.p.

### Ativos Totais

**R\$ 1,4 trilhão**

▲ 4,7%

### Carteira de Crédito<sup>(3)</sup>

**R\$ 573,0 bilhões**

▼ -5,8%

### Despesas de Provisão para Crédito de Liquidação Duvidosa

**R\$ 14,2 bilhões**

▲ 23,3%

### Índice de Eficiência Ajustado ao Risco

**67,2%**

▲ 4,9 p.p.

### Margem Financeira Gerencial

**R\$ 34,0 bilhões**

▼ -0,1%

### Receitas de Serviços e Resultados de Seguros

**R\$ 18,3 bilhões**

▲ 6,3%

(1) Retorno recorrente sobre o patrimônio líquido médio anualizado.

(2) Acima de 90 dias. NPL = Non Performing Loan.

(3) Inclui avais e fianças.

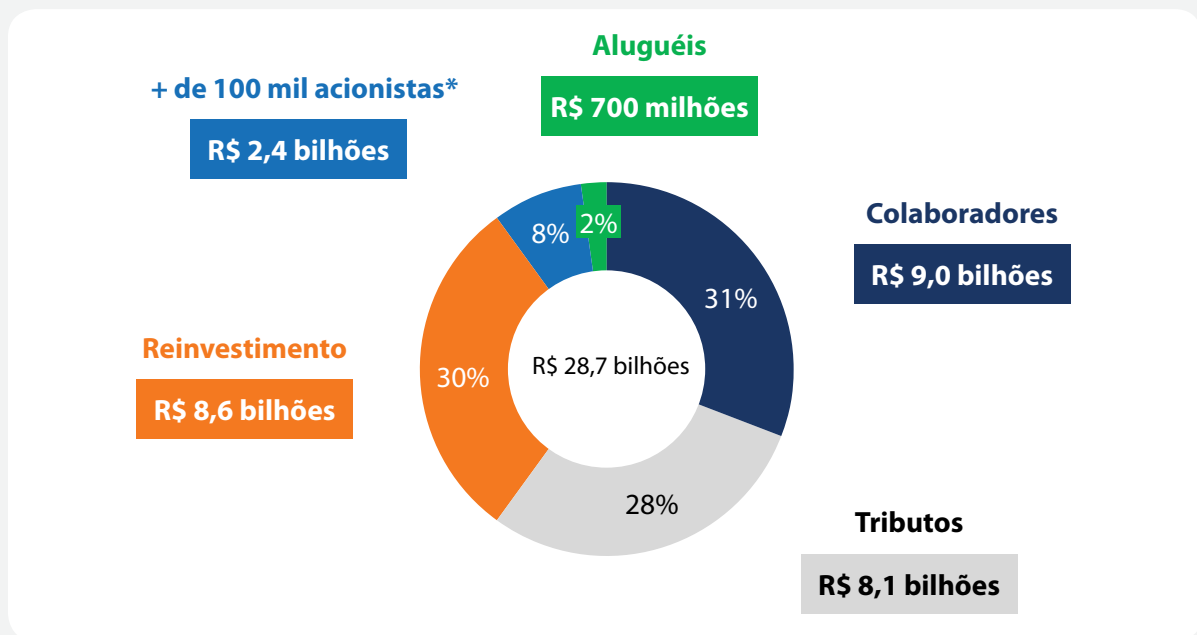
Para você receber nossas informações em tempo real, cadastre-se na lista de *mailing* da área de Relações com Investidores:

[www.itaunibanco.br/relacoes-com-investidores](http://www.itaunibanco.br/relacoes-com-investidores) > O Itaú Unibanco > Alertas por e-mail > Cadastre-se aqui para receber os alertas por e-mail



## Distribuição do Valor Adicionado

A distribuição do valor adicionado é uma referência contábil que nos permite ver como a geração de valor do banco é distribuída entre os seus diferentes públicos. O nosso valor adicionado, em relação à riqueza gerada para a comunidade, ultrapassou R\$ 28,7 bilhões no primeiro semestre de 2016, praticamente estável em relação ao mesmo período do ano anterior. Esse resultado se refere ao valor econômico direto gerado e distribuído por nós, incluindo receitas, custos operacionais, remuneração de colaboradores, doações e outros investimentos na comunidade, lucros acumulados e pagamentos para acionistas e governos.



Obs.: Considera o lucro líquido recorrente e a reclassificação dos efeitos fiscaís do *hedge* dos investimentos no exterior para a margem financeira.

\* Em forma de Dividendos e Juros sobre o Capital Próprio (JCP). O Itaú Unibanco paga dividendos mensais e 2 complementares ao ano.



## Nossos Negócios

### Indicadores

	1S16	1S15	Variação%
<b>Dados Quantitativos</b>			
Colaboradores do Conglomerado (indivíduos)	96.460	99.501	-3,1%
Agências + Postos de Atendimento Físicos	5.154	5.298	-2,7%
Agências Digitais	115	56	105,4%
Quantidade de Caixas Eletrônicos (unidades) <sup>(1)</sup>	26.588	27.303	-2,6%
Quantidade de Acionistas (indivíduos)	111.008	104.266	6,5%

	1S16	1S15	Variação %
<b>Ações</b>			
Preço da ação preferencial (ITUB4) <sup>(2)(3)</sup>	30,23	31,15	-3,0%
Preço da ação ordinária (ITUB3) <sup>(2)(3)</sup>	25,87	29,72	-13,0%
Número de Ações em Circulação (milhões) <sup>(3)(4)</sup>	5.929,7	5.994,1	-1,1%
Valor Patrimonial por ação <sup>(5)</sup>	18,65	16,80	11,0%
Lucro Líquido por ação <sup>(5)</sup>	1,81	1,95	-7,2%
Lucro Líquido Recorrente por ação <sup>(5)</sup>	1,82	1,99	-8,5%
Dividendos & JCP Líquidos por ação (R\$) <sup>(2)(4)</sup>	0,42	0,42	-
Valor de Mercado (R\$ bilhões) <sup>(6)(7)</sup>	179,3	186,7	-4,0%

(1) Inclui PAEs (Postos de Atendimento Eletrônico) e pontos em estabelecimento de terceiros;

(2) Ajustada pela bonificação efetivada em 17/07/2015;

(3) Com base na cotação média no último dia do período;

(4) Para melhor comparabilidade, as ações em circulação do período de 30/06/2015, foram ajustadas pela bonificação;

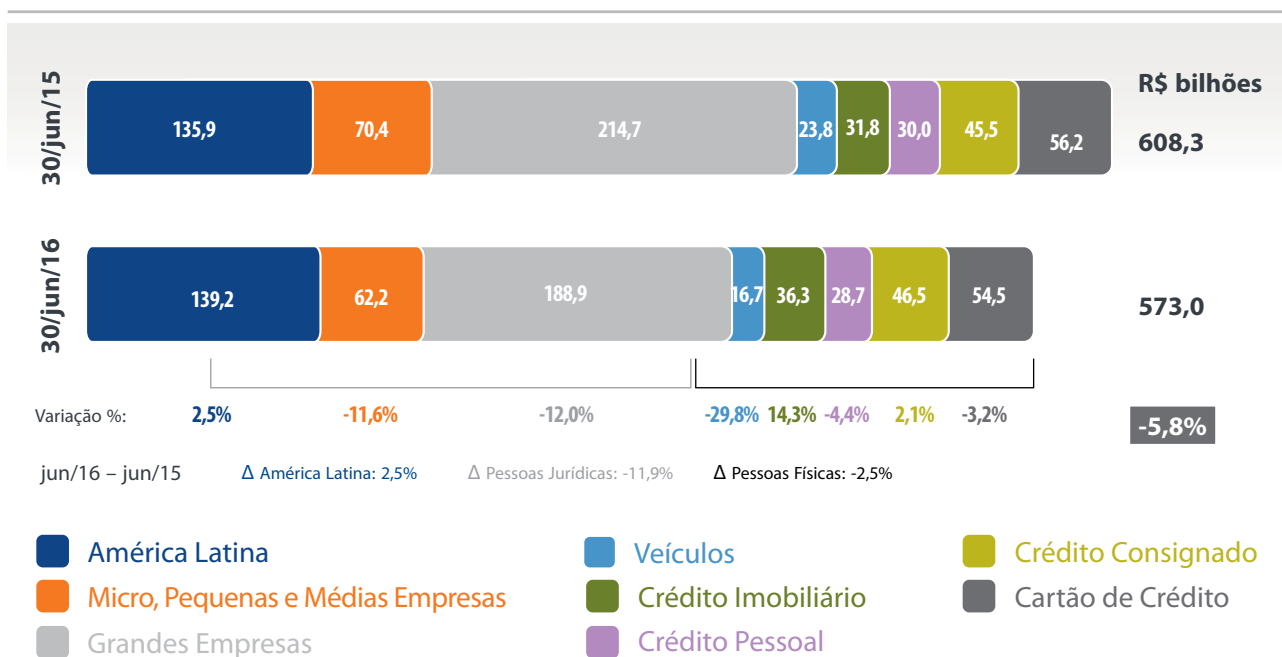
(5) Calculado com base na média ponderada da quantidade de ações;

(6) Calculado com base na cotação média das ações preferenciais no último dia do período (cotação da ação PN média multiplicada pela quantidade de ações em circulação no final do período);

(7) Considerando a cotação de fechamento das ações ON e PN multiplicada pelo total de ações em circulação de cada classe de ação, o valor de mercado atingiu R\$ 166,6 bilhões em 30 de junho de 2016 e R\$ 183,7 bilhões em 30 de junho de 2015, resultando em uma variação de -9,3%.



## Carteira de Crédito – Com Avais e Fianças\*



\*Os valores consideram a consolidação do Itaú CorpBanca.

Em 30 de junho de 2016, o saldo da carteira de crédito, incluindo avais e fianças, atingiu R\$ 573,0 bilhões, uma redução de 5,8% em relação a 30 de junho de 2015, devido principalmente à redução das seguintes carteiras: grandes empresas; micro pequenas e médias empresas, e veículos.

Se considerarmos também os riscos de crédito que temos na modalidade de títulos privados, essa redução atinge 5,4%. Desconsiderando-se o efeito da variação cambial, a nossa carteira de crédito, incluindo títulos privados, teria recuado 5,2% em relação ao ano anterior.

## Destaques



### Crédito Imobiliário

- Somos líderes na concessão de financiamento de imóveis para Pessoas Físicas entre os bancos privados brasileiros com utilização dos recursos da poupança (SBPE – Sistema Brasileiro de Poupança e Empréstimo).
- De janeiro a junho de 2016, realizamos cerca de 13,2 mil financiamentos para mutuários, totalizando R\$ 4,0 bilhões emprestados, com participação de 22,9 % neste mercado.
- O saldo da carteira de crédito imobiliário para pessoas físicas alcançou R\$ 36,3 bilhões.



### Crédito Consignado

- Somos líderes em saldo de crédito consignado entre os bancos privados brasileiros.
- O destaque foi a carteira de aposentados e pensionistas do INSS, que cresceu 13,3% em relação a junho de 2015.
- O saldo da carteira de crédito consignado alcançou R\$ 46,5 bilhões (36% originado na nossa rede de agências e 64% originado nos demais canais de comercialização), crescimento de 2,1% em relação a 30 de junho de 2015.



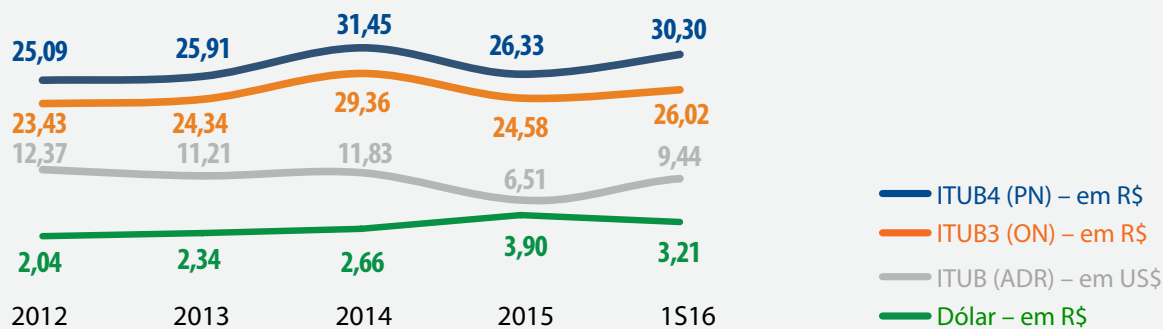
### América Latina

- O saldo da carteira de crédito da América Latina atingiu R\$ 139,2 bilhões, crescendo 2,5% em relação a junho de 2015.
- Estamos presentes em 19 países, além do Brasil, dos quais sete estão na América Latina. Esta região é nossa prioridade na expansão internacional devido à proximidade geográfica e cultural de seus países com o Brasil.



## Mercado de Capitais

### Cotação de Fechamento das Ações ao final de cada período<sup>(1)</sup>



(1) As séries históricas de 2014, 2013 e 2012 do ITUB4, ITUB3 e ITUB foram ajustadas pelas bonificações de julho de 2015, junho de 2014 e maio de 2013.

### Liquidez das nossas ações

	1S16	1S15
<b>BM&amp;FBOVESPA (ITUB4)</b>		
Total Volume Financeiro Negociado no mercado à vista (em R\$ milhões)	54.424	56.969
Quantidade de Negócios (em mil)	3.785,4	3.363,6
Volume médio por negócio (em R\$ mil)	14,4	16,9
Índice de Negociabilidade (IN) <sup>(1)</sup>	3,93%	4,27%
<b>NYSE (ADR)</b>		
Total Volume Financeiro Negociado (em R\$ milhões)	66.238	61.694
Quantidade de Negócios (em mil)	4.851,9	4.474,2
Volume médio por negócio (em R\$ mil)	13,7	13,8
Total de ADRs em circulação (em milhões)	846,6	895,5
Relação Total ADR's em circulação/Total Ações Preferenciais em Circulação	29,4%	30,4%

(1) O IN representa o percentual de negociação da ação em relação a todas as ações negociadas no mercado à vista na BM&FBOVESPA. Para o cálculo, foram consideradas as negociações dos últimos 3 meses de cada período. Fonte: Economática.

## Participação em Índices de Mercado

A tabela a seguir destaca a participação das nossas ações, ordinária e preferencial, nos índices da BM&FBOVESPA nas carteiras vigentes de maio a agosto de 2016.

### Carteiras de Maio a Agosto de 2016

Índices	ITUB3	ITUB4	Ranking <sup>(1)</sup>
Ibovespa	-	10,46%	1 <sup>a</sup>
Índice Brasil 50 (IBrX 50)	-	10,53%	1 <sup>a</sup>
Índice Brasil 100 (IBrX 100)	-	9,49%	1 <sup>a</sup>
Índice Brasil Amplo (IBRA)	0,81%	9,30%	1 <sup>a</sup>
Índice Financeiro (IFNC) <sup>(2)</sup>	1,60%	18,40%	1 <sup>a</sup>
Índice Gov. Corp. Trade (IGCT)	1,01%	11,68%	1 <sup>a</sup>
Índice Tag Along Diferenciado (ITAG)	-	12,57%	1 <sup>a</sup>
Índice Gov. Corp. Diferenciada (IGCX)	0,62%	7,16%	1 <sup>a</sup>
Índice MidLarge Cap (MLCX)	0,89%	10,23%	1 <sup>a</sup>
Índice Carbono Eficiente (ICO2)	-	14,64%	1 <sup>a</sup>
Índice de Sust. Empresarial (ISE) <sup>(3)</sup>	0,48%	5,53%	4 <sup>a</sup>

(1) Posição da ação ITUB4 quando ordenados os integrantes do índice de acordo com sua participação.

(2) A participação das ações das companhias no índice (considerando todas as classes de ações) não pode ser superior a 20%.

(3) A participação de um setor econômico no ISE (considerando todas as classes de ações) não pode ser superior a 15%.

No Ibovespa, índice de maior referência no Brasil, nossa ação preferencial (ITUB4) é o ticker com maior participação.

## Dividendos & Juros sobre Capital Próprio (JCP)

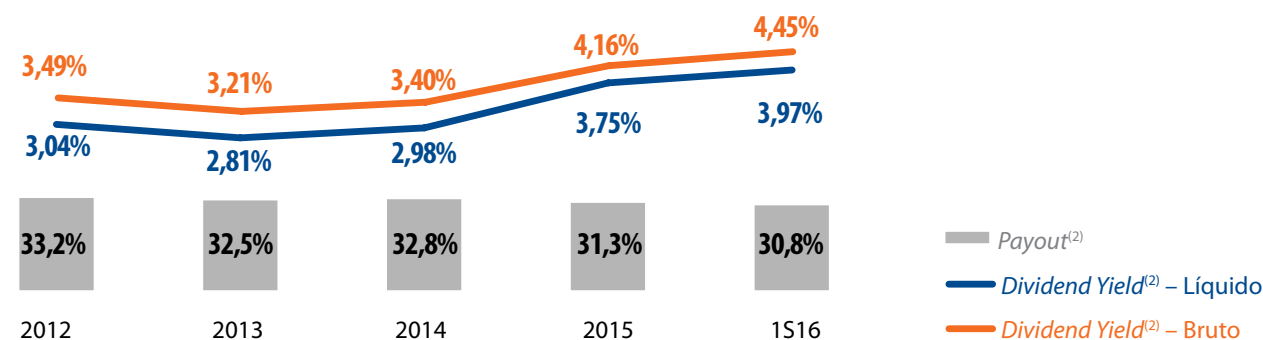
Remuneramos nossos acionistas por meio de pagamentos mensais e complementares de Dividendos & Juros sobre Capital Próprio (JCP). No primeiro semestre de 2016, pagamos ou provisionamos R\$ 2,5 bilhões em Dividendos & JCP, líquidos de impostos.

### Dividend Yield & Payout

**Dividend Yield** (Dividendos & JCP Distribuídos/Cotação Média<sup>(1)</sup>)

É a relação entre o total de Dividendos & JCP distribuídos e o preço da ação, que indica o retorno do investimento ao acionista pela participação no lucro em cada período.

**Payout** (Dividendos & JCP Líquidos Distribuídos/Lucro Líquido)



(1) Cotação média do primeiro dia de cada período.

(2) Para o cálculo, foi considerado o total de Dividendos & JCP distribuídos no acumulado de 12 meses de cada período.



## Itaú BBA International conquista *rating* inicial A3 da Moody's

Em 08 de agosto de 2016, a Moody's Investors Service (Moody's) atribuiu pela primeira vez ao Itaú BBA International o *rating* A3 de emissor e para depósito de longo prazo (*outlook* negativo), reconhecendo a qualidade e solidez do balanço e do modelo de negócio do Itaú BBA International.

De acordo com a Moody's, os *ratings* atribuídos ao Itaú BBA International refletem a qualidade de suas operações, o baixo nível de risco dos seus ativos e os seus elevados níveis de liquidez e capital.

O Itaú BBA International, com sede em Londres e subsidiárias em Miami e Zurique, tem como objetivo satisfazer as necessidades de investidores e empresas multinacionais nos seus negócios *cross-border* entre a América Latina, Europa, Ásia, Oriente Médio e Estados Unidos. A instituição oferece uma ampla gama de produtos e soluções para investimento, financiamento, *trading* e mercado de capitais.

### Você sabia?



Em setembro de 2015 foi inaugurado o Cubo Coworking Itaú, um grande centro de empreendedorismo tecnológico na América Latina com o objetivo de propiciar um ambiente inspirador, para conectar ideias e pessoas brilhantes com vontade de transformar negócios, tecnologia e a vida das pessoas para melhor.

Trata-se de uma iniciativa sem fins lucrativos do Itaú Unibanco e da Redpoint eventures, operação brasileira de um dos maiores fundos de venture capital do mundo, criada para fomentar o mercado de empreendedorismo tecnológico na América Latina, promovendo a conexão de empreendedores, mentores, academia, investidores e corporações, para alavancar o surgimento de novas empresas e soluções.

Localizado no bairro da Vila Olímpia, em São Paulo, o Cubo já reúne mais de 55 *startups* de diferentes setores. Muitas já deram importantes passos e algumas já fizeram negócios com o banco criando soluções para nós. Além das *startups*, o Cubo recebe cerca de 3 eventos por dia entre palestras, cursos e *workshops*, com foco em tecnologia, inovação e empreendedorismo.

Quer conhecer melhor o Cubo, ficar por dentro do que está rolando e interagir com a gente? Visite também o site oficial do Cubo: [cubo.network](http://cubo.network)





## Agenda de 2016

### Agosto

**02** – Divulgação dos resultados do  
2º trimestre de 2016

### Setembro

**01** – APIMEC – Florianópolis/SC  
Local: Majestic Palace Hotel  
Horário: 19h

**05** – APIMEC – Curitiba/PR  
Local: Pestana Curitiba Hotel  
Horário: 19h

**13** – APIMEC – Recife/PE  
Local: JCPM Trade Center  
Horário: 19h

**14** – APIMEC – Salvador/BA  
Local: Golden Tulip Salvador  
Horário: 19h

**15** – APIMEC – Santos/SP  
Local: Parque Balneário Hotel  
Horário: 19h

**21** – APIMEC – Ribeirão Preto/SP  
Local: Stream Palace Hotel  
Horário: 19h

**22** – APIMEC – Uberlândia/MG  
Local: Center Convention  
Horário: 19h

**26** – APIMEC – Goiânia/GO  
Local: Castro's Park Hotel  
Horário: 19h

**27** – APIMEC – Campinas/SP  
Local: Vitória Hotel Concept Campinas  
Horário: 19h

### Outubro

**04** – APIMEC – Londrina/PR  
Local: Hotel Boulevard  
Horário: 19h

**31** – Divulgação dos resultados do  
3º trimestre de 2016

### Novembro

**17** – APIMEC – São Paulo/SP  
Local: Hotel Unique  
Horário: 14h

## Perfil da Companhia



O Itaú Unibanco é a maior instituição financeira privada do Brasil e uma das maiores do mundo, com ativos que atingiram R\$ 1,4 trilhão em junho de 2016. Com mais de 96 mil colaboradores, possui aproximadamente 5,0 mil postos de atendimento no Brasil e expressiva atuação na América Latina, além de estar presente nos Estados Unidos, na Europa, na Ásia e no Oriente Médio.

Por meio de uma estratégia de negócios segmentada, o Itaú Unibanco atua com destaque no Brasil e exterior, participando de maneira abrangente da atividade econômica e exercendo liderança em diversos segmentos do setor, sendo reconhecido por sua história, solidez financeira e performance. Sua abertura de capital ocorreu em 1944, e hoje possui ações listadas na BM&FBOVESPA, na NYSE (*New York Stock Exchange*) e na BCBA (*Bolsa de Comercio de Buenos Aires*), com valor de mercado de R\$ 179,3 bilhões em 30 de junho de 2016.



## Expediente

**Conteúdo e coordenação:** Relações com Investidores do Itaú Unibanco

**Diagramação:** TheMediaGroup

## Atendimento aos acionistas Itaú Unibanco Holding S.A.

(dias úteis, das 9h às 18h)

Para maior segurança, todas as ligações são gravadas.

3003 9285 – Capitais e regiões metropolitanas

0800 720 9285 – Demais localidades

As principais informações para o controle dos investimentos em ações estão disponíveis na internet.

Correntistas: [www.itaubank.com.br](http://www.itaubank.com.br)

Não correntistas: [www.itaucorretora.com.br](http://www.itaucorretora.com.br)

O Itaú Unibanco garante o sigilo dos seus dados. Acesse o site do Itaú Unibanco e conheça nossa Política da Privacidade Online. Caso não deseje receber mais este informativo, por favor responda este e-mail com o assunto REMOVE.

O Ações Itaú em foco é uma publicação trimestral do Itaú Unibanco Holding S.A.

direcionada aos seus acionistas e disponível no formato digital no site de Relações com Investidores > Informações Financeiras.