




Ações Itaú em foco

nº 52

Informativo para acionistas
Ano 13 – 3º trimestre de 2016

 www.itaubank.com.br/relacoes-com-investidores

 facebook.com/itaunibancori

 [@itaunibanco_ri](https://twitter.com/itaunibanco_ri)



Novo Presidente e novo Comitê Executivo

No dia 9 de novembro, seguindo o processo de transição planejado e comunicado ao mercado há mais de dois anos, nós anunciamos uma série de mudanças em nosso Comitê Executivo.

Roberto Setubal, após mais de 22 anos liderando a organização, atingiu a idade limite para o exercício do cargo de Diretor Presidente. A partir da próxima Assembleia Geral de Acionistas, portanto, Roberto deixará a Presidência Executiva do Itaú Unibanco e passará a atuar, em conjunto com Pedro Moreira Salles, como co-Presidente do Conselho de Administração da Companhia.

Marco Bonomi, que também alcançou a idade limite para o exercício do cargo de Diretor, passará de Diretor Geral de Varejo (DGV) a membro do Conselho de Administração do Itaú Unibanco, função para a qual será indicado na próxima Assembleia Geral de Acionistas. Com mais de quatro décadas de experiência em negócios de varejo, Marco certamente dará contribuições valiosas ao Conselho de Administração, em função de seus conhecimentos da atividade bancária.

Candido Bracher assumirá a Presidência do Itaú Unibanco no lugar de Roberto Setubal. Com mais de 36 anos de experiência no mercado financeiro, Candido esteve ligado, nos últimos 28 anos, ao BBA Creditanstalt, ao Itaú BBA e ao Itaú Unibanco, com atuação destacada em diversas funções, contribuindo para a evolução das respectivas instituições.

Eduardo Vassimon, que ingressou no grupo em 1980 e desempenhou, nos últimos anos, as funções de CFO e CRO do banco, passa a liderar a Diretoria Geral de Atacado (DGA), substituindo Candido Bracher à frente dos negócios de grandes e

médias corporações, banco de investimento, *Asset Management*, *Private Banking*, Tesouraria, além dos negócios da América Latina.

Marcio Schettini, que desenvolveu sua carreira nos diversos negócios de varejo e teve papel fundamental na recente renovação da área de tecnologia do banco, assume a Diretoria Geral de Varejo (DGV), substituindo Marco Bonomi na gestão dos negócios de Agências, pequenas e médias empresas, Cartões e Rede, Imobiliário, Seguros e Veículos. A área de Marketing também ficará sob sua supervisão.

Caio David retornará ao Comitê Executivo do Itaú Unibanco como Vice-Presidente e será responsável pelas áreas de Riscos e Finanças, passando a responder como CFO e CRO da Companhia em substituição a Eduardo Vassimon. Nos últimos anos, Caio desempenhou com destaque as funções de CFO e mais recentemente de Tesoureiro do Itaú Unibanco, com excelentes resultados, deixando a área preparada para essa nova fase.

André Sapoznik, que fez sua carreira no banco em negócios de varejo, será promovido ao cargo de Vice Presidente e passará a conduzir as áreas de Tecnologia e Operações em substituição a Marcio Schettini.

Claudia Politanski permanece como Vice-Presidente das áreas de Pessoas, Jurídico e Ouvidoria, Comunicação Corporativa e Relações Institucionais e Governamentais. Claudia teve papel crucial na condução do processo de renovação cultural do Itaú Unibanco. A diversidade de talentos que permite, hoje, que se faça uma mudança dessa magnitude sem sobressaltos reflete o sucesso desse trabalho.

Eventos Societários

Alienação de negócios de Seguro de Vida em Grupo – Em 19 de setembro de 2016, celebramos contrato com a Prudential do Brasil Seguros de Vida S.A. por meio do qual nos comprometemos a alienar a totalidade de nossas operações de seguros de vida em grupo comercializado principalmente por meio de corretores. A operação de seguros de vida em grupo contou com prêmios líquidos no valor aproximado de R\$ 465 milhões em 2015 e mais de 1.900.000 vidas seguradas.

Aquisição de participação societária do Banco BMG S.A no Banco Itaú BMG Consignado S.A. – Em 29 de setembro de 2016, celebramos contrato de compra e venda de ações com o Banco BMG por meio do qual nos comprometemos a adquirir a totalidade da participação do Banco BMG no Itaú BMG Consignado, correspondente a 40% de seu capital total, pelo valor aproximado de R\$ 1,28 bilhão. Referida aquisição está sujeita ao cumprimento de determinadas condições precedentes previstas no contrato, incluindo a obtenção das aprovações regulatórias necessárias.

O Itaú Unibanco e o BMG manterão uma associação por meio da celebração de um novo acordo comercial para distribuição de empréstimos consignados do Itaú BMG Consignado e de suas afiliadas, com exclusividade, em determinados canais de distribuição vinculados ao BMG e a suas afiliadas.

A Companhia manterá a liderança entre os bancos privados neste segmento considerando, além das suas demais operações de empréstimo consignado, a carteira do Itaú BMG Consignado, a qual totalizava, em 31 de agosto de 2016, um volume aproximado de R\$ 29,0 bilhões. Referida operação, necessita ainda de aprovações regulatórias, e não produzirá resultados relevantes no Itaú Unibanco em 2016.

Aquisição da operação de varejo do Citibank no Brasil – Em 8 de outubro de 2016, celebramos um contrato com o Banco Citibank S.A. e com outras sociedades de seu conglomerado para aquisição dos negócios de varejo (voltados a pessoas físicas) conduzidos pelo Citibank no Brasil, incluindo empréstimos, depósitos, cartões de crédito, agências, gestão de recursos e corretagem de seguros, assim como as participações societárias detidas pelo Citibank na TECBAN - Tecnologia Bancária S.A. (representativas de 5,64% do seu capital social) e na Cibrasec – Companhia Brasileira de Securitização (representativas de 3,60 % do seu capital social), pelo valor de R\$ 710 milhões.

A conclusão da operação está sujeita ao cumprimento de determinadas condições precedentes, incluindo a obtenção das aprovações do Banco Central do Brasil e do CADE – Conselho Administrativo de Defesa Econômica. Não se espera que essa operação acarrete efeitos relevantes nos resultados deste exercício social.

Itaú CorpBanca – Em 26 de outubro de 2016, adquirimos 10.908.002.836 ações do Itaú CorpBanca, pelo valor de aproximadamente R\$ 288,1 milhões, sendo que esta transação estava prevista no acordo de acionistas do Itaú CorpBanca celebrado entre Itaú Unibanco e Corp Group em 1º de abril de 2016.

Com isso, a participação do Itaú Unibanco no Itaú CorpBanca passa de aproximadamente 33,58% para aproximadamente 35,71%, sem alterações na governança do Itaú CorpBanca. Todas as aprovações regulatórias necessárias foram previamente obtidas.

Mais detalhes dos comunicados podem ser encontrados em nosso site de Relações com Investidores (www.itaubr.com.br/relacoes-com-investidores).

Bonificação de Ações

Em setembro de 2016, o Banco Central homologou a deliberação da Assembleia de Acionistas referente ao aumento do nosso capital social em R\$ 12,0 bilhões, mediante capitalização de reservas de lucros com bonificação de ações em 10%. Cada acionista recebeu em outubro de 2016, gratuitamente, 1 nova ação para cada 10 ações da mesma espécie que detinha. Os dividendos mensais foram mantidos em R\$ 0,015 por ação, de modo que os valores totais pagos mensalmente aos acionistas sejam incrementados em 10%, a partir de 01 de dezembro 2016. O custo atribuído às ações bonificadas foi de aproximadamente R\$ 20,05 por ação, impactando o preço médio das ações detidas pelo acionista.

Liquidez

Em 1 de setembro, a Fitch reafirmou os ratings do Itaú Unibanco S.A. e do Itaú Unibanco Holding S.A. A agência destacou o nível de liquidez do banco, devido à captação de baixo custo gerada por nossa ampla rede de agências. Nesse contexto, a partir do segundo trimestre de 2016, passamos a informar a média do período para nosso indicador de liquidez de curto prazo (LCR – do inglês “Liquidity Coverage Ratio”), cujo cálculo segue metodologia estabelecida pela Circular BACEN 3.749, alinhada às diretrizes internacionais. Para 2016, o índice mínimo exigido pelo Banco Central é de 70%, sendo que o nosso indicador médio do terceiro trimestre foi 213,6%.

Itaú Unibanco - Informações Pro Forma

A partir do segundo trimestre de 2016, a companhia resultante da união entre o Banco Itaú Chile e o CorpBanca, o Itaú CorpBanca, passou a ser consolidada em nossas demonstrações contábeis, uma vez que somos acionistas controladores do novo banco. Com o intuito de proporcionar comparabilidade dos resultados em relação aos períodos anteriores, apresentamos dados históricos pro forma, isto é, resultados combinados do Itaú Unibanco e do CorpBanca para os períodos anteriores ao segundo trimestre de 2016.

O pro forma mencionado anteriormente foi feito em todas as rubricas da demonstração de resultado, ou seja, com a inclusão de 100% do resultado proveniente do Itaú CorpBanca, sendo destacado o resultado relativo aos acionistas minoritários na rubrica “participações minoritárias nas subsidiárias”, tanto do CorpBanca como do Itaú Chile. Uma vez que os dados foram elaborados para mostrar retroativamente o efeito de uma transação que ocorreu em data posterior, há limitações inerentes à natureza das informações pro forma.

Os dados foram fornecidos com propósito meramente ilustrativo e não devem ser interpretados como uma representação dos resultados que teriam sido obtidos caso a união das empresas tivesse ocorrido anteriormente, nem são um indicativo dos resultados futuros da companhia combinada.



Destaques de janeiro a setembro de 2016

No dia 31 de outubro divulgamos nossos resultados referentes ao período de janeiro a setembro de 2016, e em 01 de novembro realizamos nossas teleconferências com os investidores, em português e inglês. Além de divulgarmos as informações no site de Relações com Investidores (www.itaunibanco.br/relacoes-com-investidores), divulgamos também nas mídias sociais: no twitter (@itaunibanco_ri) e no facebook (facebook.com/itaunibancori).

Principais indicadores e índices gerenciais da nossa performance de janeiro a setembro de 2016 em relação ao mesmo período do ano anterior:

Lucro Líquido Recorrente

R\$ 16,3 bilhões

▼ -9,8%

ROE Recorrente (a.a.)⁽¹⁾

20,0%

▼ -4,5 p.p.

Índice de Inadimplência⁽²⁾

3,9% NPL 90

▲ 0,9 p.p.

Ativos Totais

R\$ 1,4 trilhão

▼ 3,0%

Carteira de Crédito⁽³⁾

R\$ 567,7 bilhões

▼ -11,5%

Despesas de Provisão para Crédito de Liquidação Duvidosa

R\$ 20,3 bilhões

▲ 16,3%

Índice de Eficiência Ajustado ao Risco

70,0%

▲ 7,2 p.p.

Margem Financeira Gerencial

R\$ 51,7 bilhões

▼ -2,0%

Receitas de Serviços e Resultados de Seguros⁽⁴⁾

R\$ 29,3 bilhões

▲ 4,5%

(1) Retorno recorrente sobre o patrimônio líquido médio anualizado.

(2) Acima de 90 dias. NPL = *Non Performing Loan*.

(3) Inclui avais e fianças.

(4) Resultado de Seguros inclui os Resultados de Seguros, Previdência e Capitalização, antes das Despesas com Sinistros e de Comercialização.

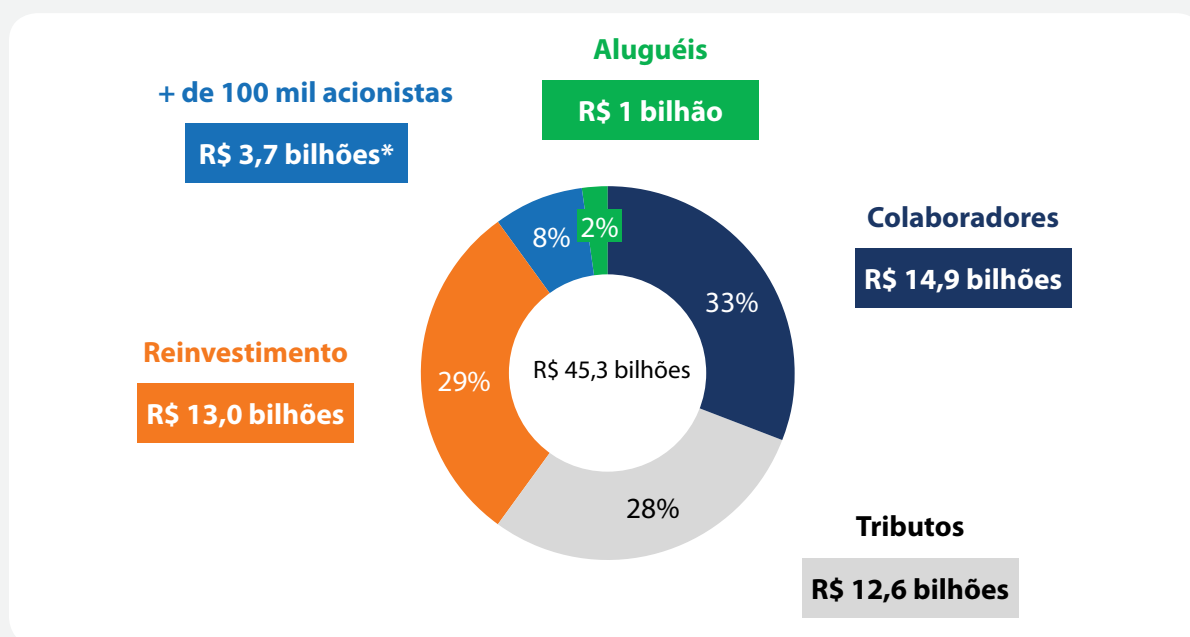
Para você receber nossas informações em tempo real, cadastre-se na lista de *mailing* da área de Relações com Investidores:

www.itaunibanco.br/relacoes-com-investidores > O Itau Unibanco > Alertas por e-mail > Cadastre-se aqui para receber os alertas por e-mail



Distribuição do Valor Adicionado

A distribuição do valor adicionado é uma referência contábil que nos permite ver como a geração de valor do banco é distribuída entre os seus diferentes públicos. O nosso valor adicionado, em relação à riqueza gerada para a comunidade, atingiu R\$ 45,3 bilhões nos primeiros nove meses de 2016, aumento de 0,7% em relação ao mesmo período do ano anterior. Esse resultado se refere ao valor econômico direto gerado e distribuído por nós, incluindo receitas, custos operacionais, remuneração de colaboradores, doações e outros investimentos na comunidade, lucros acumulados e pagamentos para acionistas e governos.



Obs.: considera o lucro líquido recorrente e a reclassificação dos efeitos fiscais do hedge dos investimentos no exterior para a margem financeira.

*Em forma de Dividendos e Juros sobre o Capital Próprio (JCP). O Itaú Unibanco paga dividendos mensais e 2 complementares ao ano.



Nossos Negócios

Indicadores

	9M16	9M15	Variação %
Dados Quantitativos			
Colaboradores do Conglomerado (indivíduos)	95.984	99.033	-3,1
Agências + Postos de Atendimento Físicos	5.119	5.307	-3,5
Agências Digitais	130	74	75,7
Quantidade de Caixas Eletrônicos (unidades) ⁽¹⁾	45.859	44.964	2,0
Quantidade de Acionistas (indivíduos)	108.476	108.971	-0,5

	9M16	9M15	Variação %
Ações⁽²⁾			
Preço da ação preferencial (ITUB4) ⁽³⁾	32,45	23,83	36,2
Preço da ação ordinária (ITUB3) ⁽³⁾	28,57	21,99	29,9
Número de Ações em Circulação (milhões)	6.530,8	6.545,1	-0,2
Valor Patrimonial por ação ⁽⁴⁾	17,57	15,79	11,3
Lucro Líquido por ação ⁽⁴⁾	2,47	2,68	-7,8
Lucro Líquido Recorrente por ação ⁽⁴⁾	2,50	2,74	-8,8
Dividendos & JCP Líquidos por ação (R\$)	0,55	0,60	-15,0
Valor de Mercado (R\$ bilhões) ⁽⁵⁾⁽⁶⁾	211,6	156,0	35,6

(1) Inclui PAEs (Postos de Atendimento Eletrônico), pontos em estabelecimento de terceiros e Banco24horas;

(2) Para melhor comparabilidade, as ações em circulação foram ajustadas pela bonificação de outubro de 2016;

(3) Com base na cotação média no último dia do período;

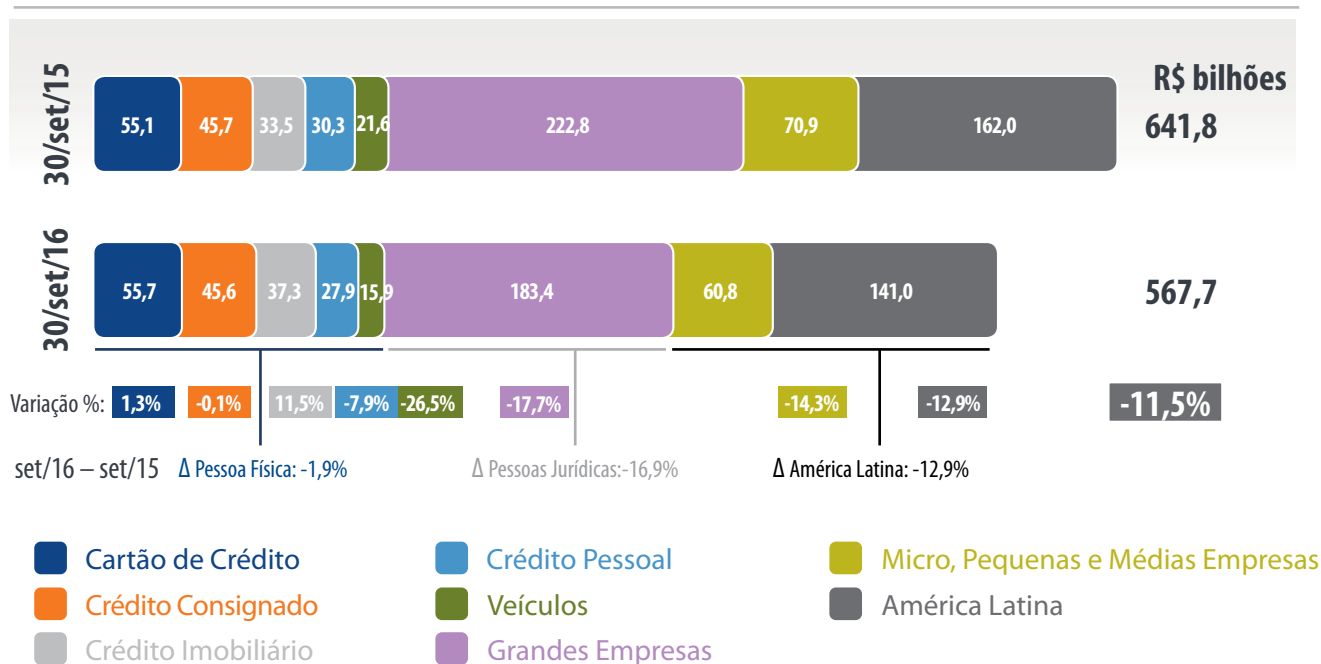
(4) Calculado com base na média ponderada da quantidade de ações em circulação no período;

(5) Calculado com base na cotação média das ações preferenciais no último dia do período (cotação da ação PN média multiplicada pela quantidade de ações em circulação no final do período);

(6) Considerando a cotação de fechamento das ações ON e PN multiplicada pelo total de ações em circulação de cada classe de ação, o valor de mercado atingiu R\$ 197,5 bilhões em 30 de setembro de 2016 e R\$ 151,7 bilhões em 30 de setembro de 2015, resultando em uma variação de 30%.



Carteira de Crédito*



*Com avais e fianças.

Em 30 de setembro de 2016, o saldo da carteira de crédito, incluindo avais e fianças, atingiu R\$ 567,7 bilhões, uma redução de 11,5% em relação a 30 de setembro de 2015. Se considerarmos também os riscos de crédito que temos na modalidade de títulos privados, essa redução atinge 11,0%. Desconsiderando-se o efeito da variação cambial, a nossa carteira de crédito, incluindo títulos privados, teria reduzido 5,6% em relação ao ano anterior.

Destaques



Crédito Imobiliário

- Somos líderes na concessão de financiamento de imóveis para Pessoas Físicas entre os bancos privados brasileiros com utilização dos recursos da poupança (SBPE – Sistema Brasileiro de Poupança e Empréstimo)⁽¹⁾.
- De janeiro a setembro de 2016, realizamos cerca de 20,7 mil financiamentos para mutuários, totalizando R\$ 6,2 bilhões emprestados, com participação de mercado de 23,6%.
- O saldo da carteira de crédito imobiliário para pessoas físicas alcançou R\$ 37,3 bilhões.



Crédito Consignado

- Somos líderes em saldo de crédito consignado entre os bancos privados brasileiros⁽²⁾.
- O destaque foi a carteira de aposentados e pensionistas do INSS, que cresceu 9,6% em relação a setembro de 2015.
- O saldo da carteira de crédito consignado alcançou R\$ 45,6 bilhões (37% na nossa rede de agências e 63% nos demais canais de comercialização), redução de 0,1% em relação a 30 de setembro de 2015.



América Latina

- O saldo da carteira de crédito da América Latina atingiu R\$ 141,0 bilhões, redução de 12,9% em relação a setembro de 2015.
- Estamos presentes em 19 países, dos quais 9 estão na América Latina. Esta região é nossa prioridade na expansão internacional devido à proximidade geográfica e cultural de seus países com o Brasil.

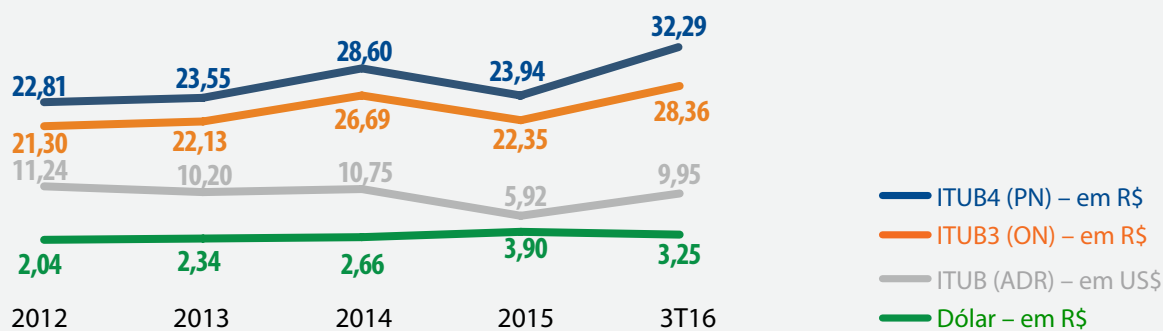
(1) Fonte: Itaú Unibanco e ABECIP - dados de setembro de 2016.

(2) Fonte: BACEN e Demonstrações Financeiras do Itaú Unibanco e Concorrência - dados de junho de 2016.



Mercado de Capitais

Cotação de Fechamento ao final de cada período*



* As séries históricas de 2015, 2014, 2013 e 2012 do ITUB4, ITUB3 e ITUB foram ajustadas pelas bonificações de outubro de 2016, julho de 2015, junho de 2014 e maio de 2013.

Liquidez das nossas ações

	3T16	2T16	3T15
BM&FBOVESPA (ITUB4)			
Total Volume Financeiro Negociado no mercado à vista (em R\$ milhões)	24.922	25.601	30.760
Quantidade de Negócios (em mil)	1.538,5	1.660,1	2.302,6
Volume médio por negócio (em R\$ mil)	16,2	15,4	13,4
Índice de Negociabilidade (IN) ⁽¹⁾	3,81%	3,93%	5,19%
NYSE (ADR)			
Total Volume Financeiro Negociado (em R\$ milhões)	28.037	32.716	31.948
Quantidade de Negócios (em mil)	1.931,0	2.304,0	2.528,5
Volume médio por negócio (em R\$ mil)	14,5	14,2	12,6
Total de ADRs em circulação (em milhões)	851,0	846,6	942,9
Relação Total de ADR's em circulação/Total de Ações Preferenciais em Circulação	29,5%	29,4%	32,5%

(1) O IN representa o percentual de negociação da ação em relação a todas as ações negociadas no mercado à vista na BM&FBOVESPA. Para o cálculo, foram consideradas as negociações dos últimos 3 meses de cada período. Fonte: Economática.

Participação em Índices de Mercado

A tabela a seguir destaca a participação das nossas ações, ordinária e preferencial, nos índices da BM&FBOVESPA nas carteiras vigentes de setembro a dezembro de 2016.

Índices	Participação do Itaú Unibanco (%)		
	ITUB3	ITUB4	RANKING ⁽¹⁾
Ibovespa	-	10,59%	1 ^a
Índice Brasil 50 (IBrX 50)	-	10,79%	1 ^a
Índice Brasil 100 (IBrX 100)	-	9,53%	1 ^a
Índice Brasil Amplo (IBRA)	0,83%	9,36%	1 ^a
Índice Financeiro (IFNC) ⁽²⁾	1,63%	18,38%	1 ^a
Índice Gov. Corp. Trade (IGCT)	1,04%	11,79%	1 ^a
Índice Tag Along Diferenciado (ITAG)	-	12,66%	1 ^a
Índice Gov. Corp. Diferenciada (IGC)	0,64%	7,23%	1 ^a
Índice MidLarge Cap (MLCX)	0,91%	10,32%	1 ^a
Índice Carbono Eficiente (ICO2)	-	15,38%	1 ^a
Índice de Sust. Empresarial (ISE) ⁽³⁾	0,49%	5,50%	5 ^a

(1) Posição da ação ITUB4 quando ordenados os integrantes do índice de acordo com sua participação.

(2) A participação das ações das companhias no índice (considerando todas as classes de ações) não pode ser superior a 20%.

(3) A participação de um setor econômico no ISE (considerando todas as classes de ações) não pode ser superior a 15%.

No Ibovespa, índice de maior referência no Brasil, nossa ação preferencial (ITUB4) é o *ticker* com maior participação.

Dividendos & Juros sobre Capital Próprio (JCP)

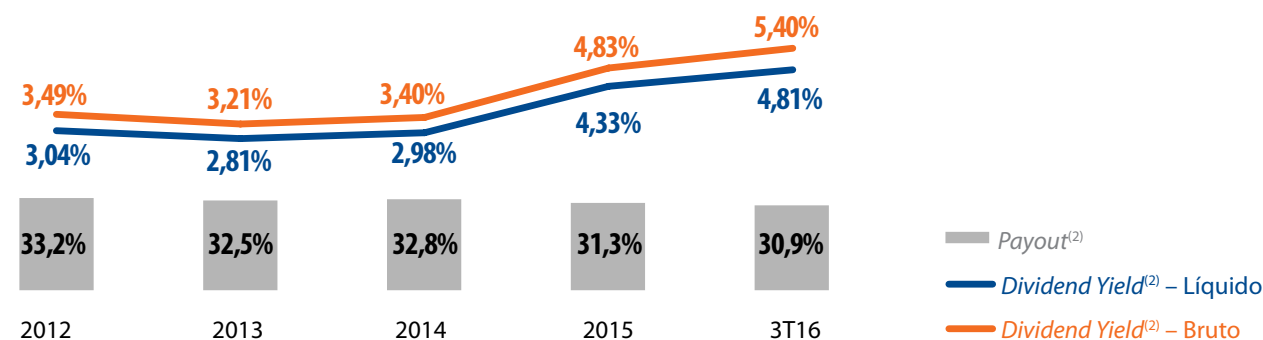
Remuneramos nossos acionistas por meio de pagamentos mensais e complementares de Dividendos & Juros sobre Capital Próprio (JCP). Nos primeiros nove meses de 2016, pagamos ou provisionamos R\$ 3,3 bilhões em Dividendos & JCP, líquidos de impostos.

Dividend Yield & Payout

Dividend Yield (Dividendos & JCP Distribuídos/ Cotação Média⁽¹⁾)

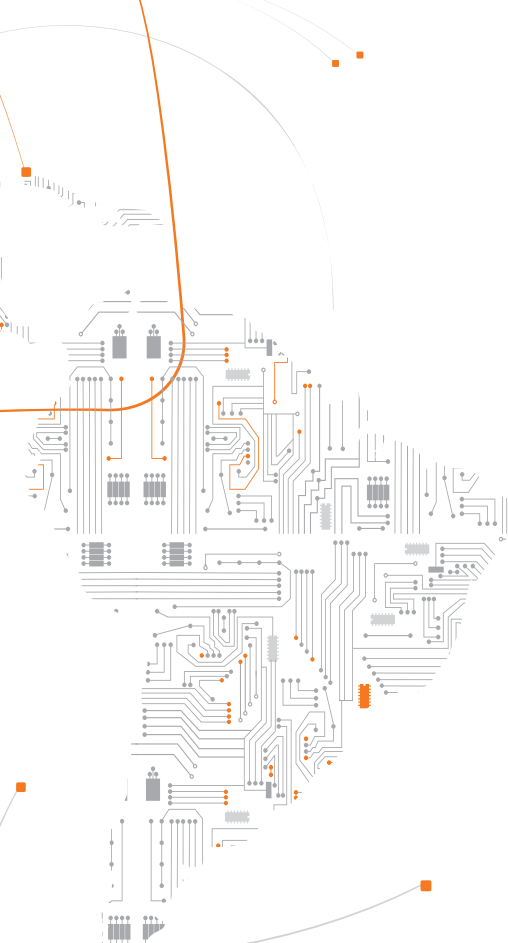
É a relação entre o total de Dividendos & JCP distribuídos e o preço da ação, que indica o retorno do investimento ao acionista pela participação no lucro em cada período.

Payout (Dividendos & JCP Líquidos Distribuídos/Lucro Líquido)



(1) Cotação média do primeiro dia de cada período.

(2) Para o cálculo, foi considerado o total de Dividendos & JCP distribuídos no acumulado de 12 meses de cada período.



Ciclo Apimec 2016 – Itaú Unibanco Holding S.A.

Realizamos no dia 17 de novembro de 2016 nossa reunião Apimec em São Paulo pelo 21º ano consecutivo. Participaram do evento cerca de 560 pessoas, além de 123 que acompanharam ao vivo pela internet.

A agenda contemplou diversos temas:

Roberto Setubal (Presidente Executivo & CEO)- Resultados e Comparação ITUB versus Ibovespa

Eduardo Vassimon (Vice-Presidente Executivo, CFO & CRO) - Controle e Gestão de Riscos

André Sapoznik (Diretor Executivo) - Transformando Experiências Negócios Bancários na Era Digital

Roberto Setubal (Presidente Executivo & CEO) e **Pedro Moreira Salles** (Presidente do Conselho de Administração) - Governança Corporativa

Além das apresentações, os executivos, acompanhados de Candido Bracher (Diretor Geral de Atacado), responderam perguntas dos participantes.

Assista a gravação do evento e acesse as apresentações em nosso site de Relações com Investidores (www.itaub.com.br/relacoes-com-investidores).

Com essa reunião, encerramos nosso Ciclo Apimec 2016, que contou com 16 reuniões por todo o país com participação de cerca de 2.218 pessoas.

Você sabia?



Pelo 17º ano consecutivo, fomos selecionados para compor o Dow Jones Sustainability World Index (DJSI), principal índice de sustentabilidade do mundo, em sua edição 2016/2017. Somos o único banco latino-americano a participar da composição do índice desde sua criação em 1999.

Nesta edição, atingimos a melhor nota do setor bancário nos quesitos “Política/Medidas Anticrime”; “Estabilidade Financeira e Risco Sistêmico”; “Inclusão Financeira” e “Riscos e Oportunidades do Negócio”. Além disso, o Itaú Unibanco foi selecionado também para compor a carteira Dow Jones Sustainability Emerging Markets Index.

A participação no índice Dow Jones reflete o compromisso de longo prazo do Itaú Unibanco com a conduta ética dos negócios, a transparência, o cumprimento da legalidade, a governança corporativa e a criação de valor compartilhado para colaboradores, clientes, acionistas e sociedade.



Perfil da Companhia



O Itaú Unibanco é a maior instituição financeira privada do Brasil e uma das maiores do mundo, com ativos que atingiram R\$ 1,4 trilhão em setembro de 2016. Com mais de 95 mil colaboradores, possui mais de 5,0 mil postos de atendimento no Brasil e expressiva atuação na América Latina, além de estar presente nos Estados Unidos, na Europa, na Ásia e no Oriente Médio.

Por meio de uma estratégia de negócios segmentada, o Itaú Unibanco atua com destaque no Brasil e exterior, participando de maneira abrangente da atividade econômica e exercendo liderança em diversos segmentos do setor, sendo reconhecido por sua história, solidez financeira e performance. Sua abertura de capital ocorreu em 1944 e hoje possui ações listadas na BM&FBOVESPA, na NYSE (*New York Stock Exchange*) e na BCBA (*Bolsa de Comercio de Buenos Aires*), com valor de mercado de R\$ 211,6 bilhões em 30 de setembro de 2016.



Expediente

Conteúdo e coordenação: Relações com Investidores do Itaú Unibanco

Diagramação: TheMediaGroup

Atendimento aos acionistas Itaú Unibanco Holding S.A.

(dias úteis, das 9h às 18h)

Para maior segurança, todas as ligações são gravadas.

3003 9285 – Capitais e regiões metropolitanas

0800 720 9285 – Demais localidades

As principais informações para o controle dos investimentos em ações estão disponíveis na internet.

Correntistas: www.itaubank.com.br

Não correntistas: www.itaucorretora.com.br

O Itaú Unibanco garante o sigilo dos seus dados. Acesse o site do Itaú Unibanco e conheça nossa Política da Privacidade Online. Caso não deseje receber mais este informativo, por favor responda este e-mail com o assunto REMOVE.

O Ações Itaú em foco é uma publicação trimestral do Itaú Unibanco Holding S.A. direcionada aos seus acionistas e disponível no formato digital no site de Relações com Investidores > Informações Financeiras.